

Banco Nacional de Comercio Exterior, S. N. C.,
 Institución de Banca de Desarrollo y Subsidiaria
 Periférico Sur 4333, Ciudad de México
 Estado de Variaciones en el Capital Contable Consolidado

Año terminado el 31 de diciembre de 2017
 (Con cifras comparativas por el año terminado el 31 de diciembre de 2016)


(Millones de pesos)


	Capital Contribuido			Capital (perdido) ganado						Total del capital contable
	Capital social	Aportaciones para futuros aumentos de capital formalizadas por su Órgano de Gobierno	Prima en venta de acciones	Reservas de capital	Resultado de ejercicios anteriores	Resultado por valuación de títulos disponibles para la venta	Remediones por beneficios definidos a los empleados	Resultado por tenencia de activos no monetarios	Resultado neto	
Saldos al 31 de diciembre de 2015	\$ 14,959	7,550	81	141	(3,025)	(5)	-	(25)	793	20,469
Movimientos inherentes a las decisiones de los propietarios:										
Aportaciones para futuros aumentos de capital (nota 21d)	-	1,700	-	-	-	-	-	-	-	1,700
Traspaso del resultado neto a resultado de ejercicios anteriores	-	-	-	-	793	-	-	-	(793)	-
	-	1,700	-	-	793	-	-	-	(793)	1,700
Movimientos inherentes al reconocimiento de la utilidad integral:										
Resultado neto	-	-	-	-	-	-	-	-	714	714
Resultado por valuación de títulos disponibles para la venta	-	-	-	-	-	18	-	-	-	18
Remediones por beneficios definidos a los empleados	-	-	-	-	-	-	390	-	-	390
	-	-	-	-	-	18	390	-	714	1,122
Saldos al 31 de diciembre de 2016	14,959	9,250	81	141	(2,232)	13	390	(25)	714	23,291
Movimientos inherentes a las decisiones de los propietarios:										
Aportaciones para futuros aumentos de capital (nota 21d)	-	3,825	-	-	-	-	-	-	-	3,825
Capitalización de aportaciones para futuros aumentos de capital	9,250	(9,250)	-	-	-	-	-	-	-	-
Traspaso del resultado neto a resultado de ejercicios anteriores	-	-	-	-	714	-	-	-	(714)	-
	9,250	(5,425)	-	-	714	-	-	-	(714)	3,825
Movimientos inherentes al reconocimiento de la utilidad integral:										
Resultado neto	-	-	-	-	-	-	-	-	255	255
Resultado por valuación de títulos disponibles para la venta	-	-	-	-	-	(6)	-	-	-	(6)
Remediones por beneficios definidos a los empleados	-	-	-	-	-	-	(206)	-	-	(206)
	-	-	-	-	-	(6)	(206)	-	255	43
Saldos al 31 de diciembre de 2017	\$ 24,209	3,825	81	141	(1,518)	7	184	(25)	255	27,159

Las notas adjuntas son parte integrante de estos estados financieros consolidados.


Los presentes estados de variaciones en el capital contable consolidados se formularon de conformidad con los Criterios de contabilidad para las Instituciones de Crédito, emitidos por la Comisión Nacional Bancaria y de Valores con fundamento en lo dispuesto por los Artículos 99, 101 y 102 de la Ley de Instituciones de Crédito, de observancia general y obligatoria, aplicados de manera consistente, encontrándose reflejados todos los movimientos en las cuentas de capital contable derivados de las operaciones efectuadas por la Institución durante los periodos arriba mencionados, las cuales se realizaron y valoraron con apego a sanas prácticas bancarias y a las disposiciones legales y administrativas aplicables.


Los presentes estados de variaciones en el capital contable consolidados fueron aprobados por el Consejo Directivo bajo la responsabilidad de los directivos que los suscriben.


 Mtro. Francisco Nicolás González Díaz
 Director General


 C.P. Armando Hernández Torres
 Director de Finanzas

<http://www.bancomex.com/informacion-financiera/estados-financieros>
<http://www.satfin.com.mx/FACTORES-SUPLENTE/BANCA-DE-DESARROLLO/informacion-Estadistica/Institucion-Banca-de-Desarrollo.aspx>


 Lic. Juan Carlos Téllez Girón Barrón
 Director General Adjunto de Administración y Finanzas


 C.P. Martha Martínez Quiroz
 Directora General Adjunta de Auditoría Interna